

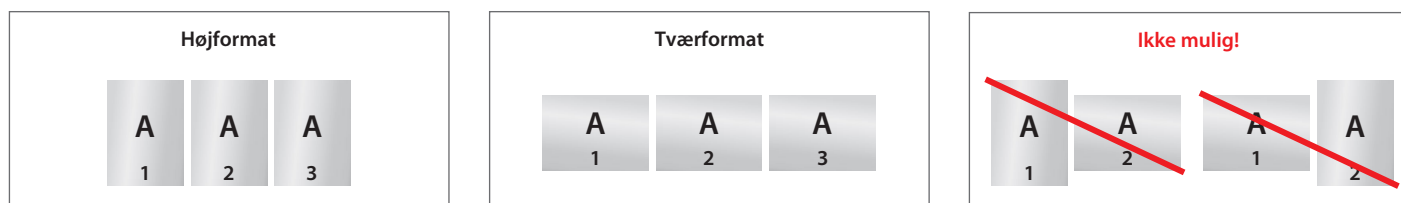
Information

Denne information hjælper dig til at oprette optimale printdata.

Du kan finde flere oplysninger på vores hjemmeside under menupunktet „Printdata“.

› Tilpasning af format

- Alle dokumentets sider (1, 2, 3 osv.) skal leveres ens med det samme format: Høj- eller tværformat
- En blanding af høj- og tværformat er ikke mulig.
- Tilpasningen af formatet skal allerede vælges i layoutprogrammet - der må ikke anvendes rotation for siderne i PDF-filen, som skal bruges til trykning.
- Tilpasningen af formatet skal stemme overens med layoutets læseretning



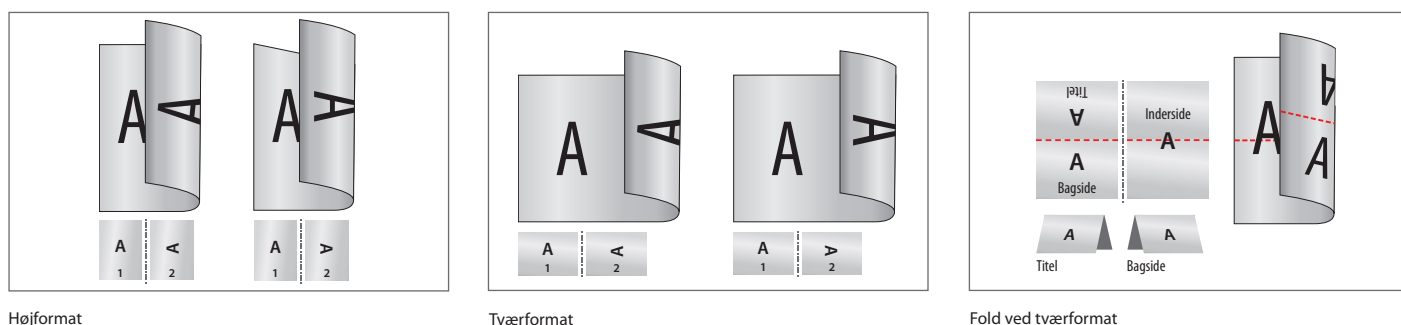
› Dokumentsidernes rækkefølge

Dokumentets sider ordnes i kronologisk rækkefølge begyndende med dokumentside 1 / titel.

› Forskellige læseretninger i layout ved 2-sidet tryk

Ved forskellige læseretninger (A) i forbindelse med 2-sidet tryk skal du være opmærksom på, at printarket roteres 180 grader om sin lodrette akse. Tilrettelæg din layout og tilpasningen af formatet i overensstemmelse hermed.

Eksempler:



Højformat

Tværformat

Fold ved tværformat

Symbolernes betydning

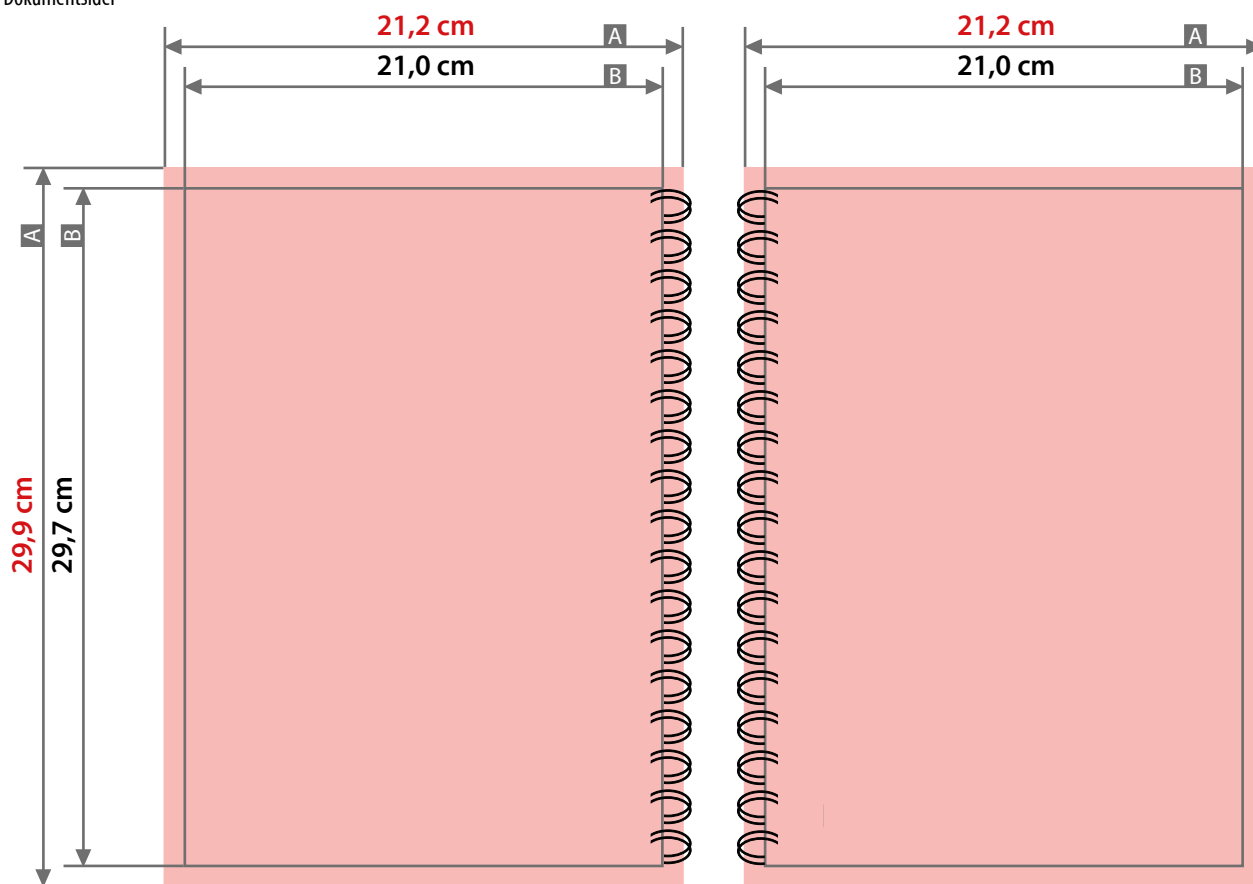
- **Dataformat:** Format / dokumentens størrelse
- **Slutformat:** Format / Format / størrelsen på det færdige produkts baggrundselementer (farver / billeder / grafik / tekster) skal falde ud over kanten på slutformatet så hvide skærekanter undgås.
- Neutralt område:** Dette område skal skæres ud i layouten.
- ▨ **Usynligt område:** Placér ikke vigtig information her! Dog skal baggrundselementer placeres i dette område for at undgå hvide kanter.
- **Udfald:** Produktets område, som ved videre forarbejdning ikke kan bruges til
- **Sømrum:** Produktets område, som er nødvendigt til syning
- **Sikkerhedsafstand til dataformat:** Tekstens afstand / oplysninger om dataformatets kant
- **Sikkerhedsafstand til slutformatet:** Tekstens afstand / oplysninger om slutformatets kant
- - - **Fals/rille/fure:** På dette sted falses / rilles / foldes produktet
- - - **Perforation:** På dette sted perforeres produktet
- - - **Syning:** På dette sted sys produktet

› Spørgsmål og hjælp

På vores hjemmeside kan du finde hjælp og tips til alle vores produkter. Vi hjælper og rådgiver dig også gerne via vores kundeservice-center.

Magasin med spiralryg DIN A4, højformat, bund til venstre

Dokumentsider



Tegningerne er ikke i målestoksforhold

Udfald (x)
1 mm

Sikkerhedsafstand (z)
6 mm

Sikkerhedsafstand for neden (z1)
16 mm

A = Dataformat
B = Slutformat
C = Venstre side
D = Højre side

! Siderne skal leveres i kronologisk rækkefølge begyndende med titelsiden (1, 2, 3, 4...)

